SCHEMAT ROZDZIELNI TO (OŚWIETLENIE BOISK)

Projektowana tablica terenowa TO

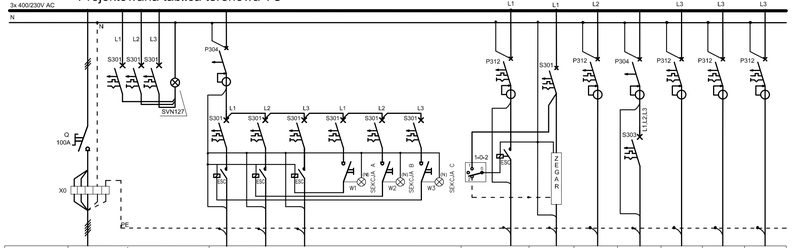

Odbiorniki:	Główny wyłącznik	Sygnalizacja obecności faz	Oświetlenie zewnętrzne boisko duże						Oświetlenie zewnętrzne boisko małe	ZEGAR	Gn. 230V remontowe	Gn. 400V remontowe	Zasilanie przełącznik PD1, PD4	Zasilanie przełącznik PD2	Zasilanie przełącznik PD3
Obwód nr TO/...			1						2	3	4	5	6	7	8
Typ kabla lub przewodu	Proj. włz YKXs 5x25mm2	YDY 3x1,5	YKY4x10mm2 + Fe/Zn25x4						YKY3x4mm2 + Fe/Zn25x4		3xLgY 2.5	5xLgY 2.5	YKY 3x4	YKY 3x2.5	YKY 3x4
Typ zabezpieczenia	FR303/100A	3xS301/B6A	P304/40/30AC						P312/B20/30AC	S301/B10A	P312/B16/30AC	P304/40/30AC S303/B16A	P312/B16/30AC	P312/B16/30AC	P312/B16/30AC
Stycznik (przekaźnik)		Lampki SVN127	S301/B25A styczник 2x/230V/40A	S301/B25A stycznik 2x/230V/40A	S301/B25A stycznik 2x/230V/40A	S301/B6A przełącznik 1-0 (tekony natablicowy) z sygnalizacją	S301/B6A przełącznik 1-0 (tekony natablicowy) z sygnalizacją	S301/B6A przełącznik 1-0 (tekony natablicowy) z sygnalizacją	ESC225/230/2z przel. 1-0-2	Zegar astrono.					
Moc			7,14kW						0,84kW		1,0kW	3,0kW	0,2kW	0,1kW	0,1kW

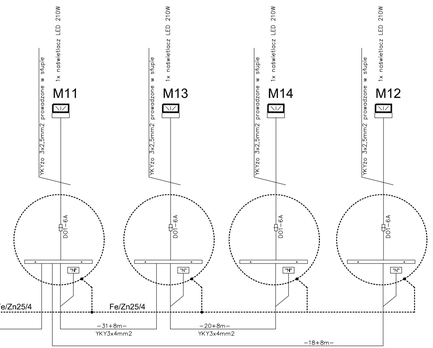

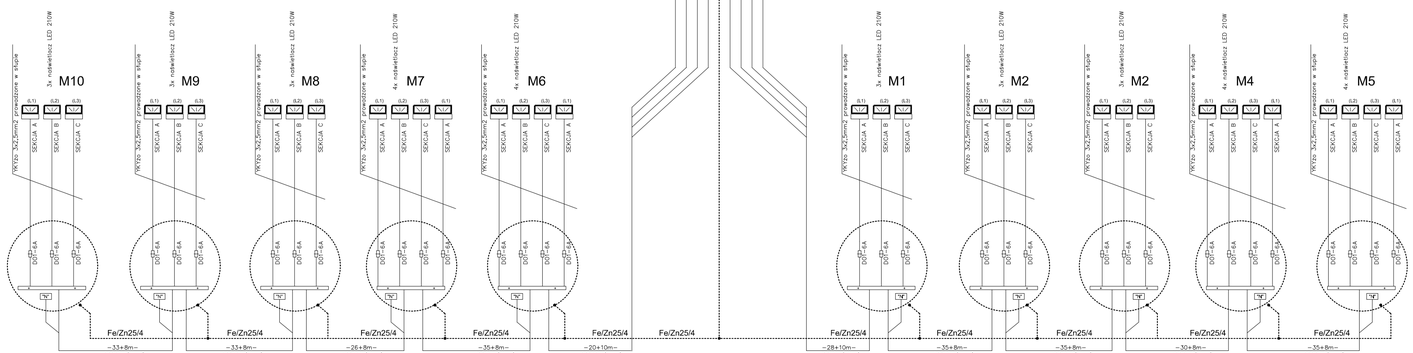

TO

Obudowa termoutwardzalna zewnętrzna

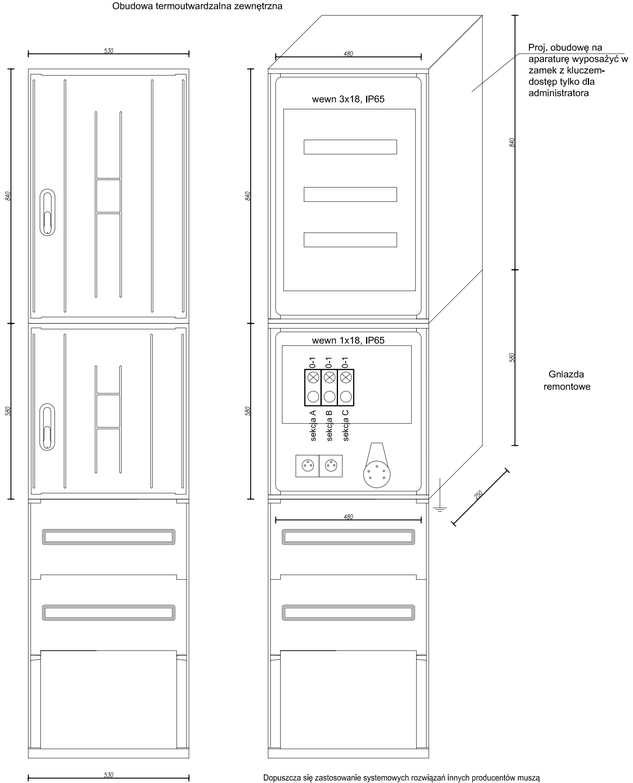

Dopuszcza się zastosowanie systemowych rozwiązań innych producentów muszą one jednak posiadać to samo przeznaczenie i parametry techniczne nie gorsze od proponowanych.

Przedmiotowy projekt (utwór architektoniczny) jest chroniony prawem autorskim zgodnie z Ustawą nr 83 z dnia 04.02.1994 „O prawie autorskim i prawach pokrewnych" (tj. Dz.U. z 2022r., poz.2509),WSZELKIE AUTORSKIE PRAWA OSOBISTE DOT. TEGO PROJEKTU I RYSUNKU NALEŻĄ DO 4IDEA.KAROL SITARSKI.

INWESTOR ZEZWALA KAROL SITARSKI PRZENOSI NA INWESTORA CAŁOŚĆ MAJĄTKOWYCH PRAW MAJĄTKOWYCH DOT. TEGO PROJEKTU I RYSUNKU

Inwestor:
ul. Grottnia 18
22-100 Potoczka

Nazwa Inwestycji:
Budowa budynku szkoły i budynku hali sportowej wraz z infrastrukturą towarzyszącą.

Adres Inwestycji:
msc Okszów, przy ul. Szkolnej
pow. chełmski, woj. lubelskie
Obręb:0043 Okszów Kolonia
Numery działek ewidencyjnych: 149/1,149/2

4ideA BIURO PROJEKTOWE
Karol Sitarski
ul. Złota 15/US. 25-015 Kielce,
tel: 510-032-264
e-mail: 4idea@4idea.pl

Faza Projektu:	Projekt techniczny
Temat Rysunku:	Budynek 2- schemat rozdzielni TO (oświetlenie boisk)

Funkcja i zakres	Projektant	Numer Uprawnień	Data	Podpis
Projektant Instalacje elektryczne	mgr inż. Marek Alf	SWK/0096/ PWOE/14	12.2025r.	
Opracowujący Instalacje elektryczne	mgr inż. Iwona Sikto	---		
Sprawdzający Instalacje elektryczne	mgr inż. Jarosław Kolera	KI-214/93		

Rew.: 0	Skala: 1:100	Branża: INSTAL. ELEKTRYCZNE	Nr rys: E-20